



NÖVV Spieltechnologie

VolleyStation Referee

VolleyStationReferee



- Für eine Neuinstallation erhaltet ihr das Programm unter folgenden Links:
 - Windows:
<https://volleystation.com/downloads/software/VolleyStationReferee-win-latest.exe>
 - Mac:
<https://volleystation.com/downloads/software/VolleyStationReferee-mac-latest.dmg>
 - Linux:
<https://volleystation.com/downloads/software/VolleyStationReferee-linux-latest.AppImage>

VolleyStationReferee



- Es gibt das Volleystation auch für Mobile Endgeräte (Tablet oder Smartphone):
 - Android – Play Store



VolleyStation Score

VolleyStation

- iOS:



VolleyStationReferee



- Solltet ihr euer Passwort für VolleyStation Referee zurücksetzen müssen/wollen, könnt ihr das wie folgt:
 - https://panel.volleystation.com/accounts/password_reset/
 - Ihr bekommt dann in die Emailadresse eures Accounts die entsprechenden Anweisungen

VolleyStationReferee



- Solltet ihr euer Passwort für VolleyStation Referee zurücksetzen müssen/wollen, könnt ihr das wie folgt:
 - Einloggen auf <https://panel.volleystation.com>

VolleyStationReferee



- Solltet ihr euer Passwort für VolleyStation Referee zurücksetzen müssen/wollen, könnt ihr das wie folgt:
 - Entsprechende Liga auswählen
 - Entsprechendes Spiel anklicken
 - Access key kopieren > "Copy key"

NÖVV - 1 Klasse Damen Pl. 13-17

UNIONvolleys Bisamberg Hollabrunn 4 **0 | 0** Mattersburg (NÖVV) 2

10. Januar 2026 - 11:00 - Runde Nr. 001

Zugangscode
3e57ef8f-ea91-4a1c-93ce-35ce5f5e4132

[Zugangscode kopieren](#)

Teams

[Download](#)

Anzeigetafel

[Öffnen](#)

QR-Code

[Zeigen](#)

Dateien

Statistiker [Datei auswählen](#) Keine Datei ausgewählt.

Report [Datei auswählen](#) Keine Datei ausgewählt.

Video Datei [Video Datei hinzufügen](#)

[Speichern](#)

VolleyStationReferee



- VolleyStation Referee öffnen
- Sollte eine neue Version verfügbar sein ➡ aktualisieren



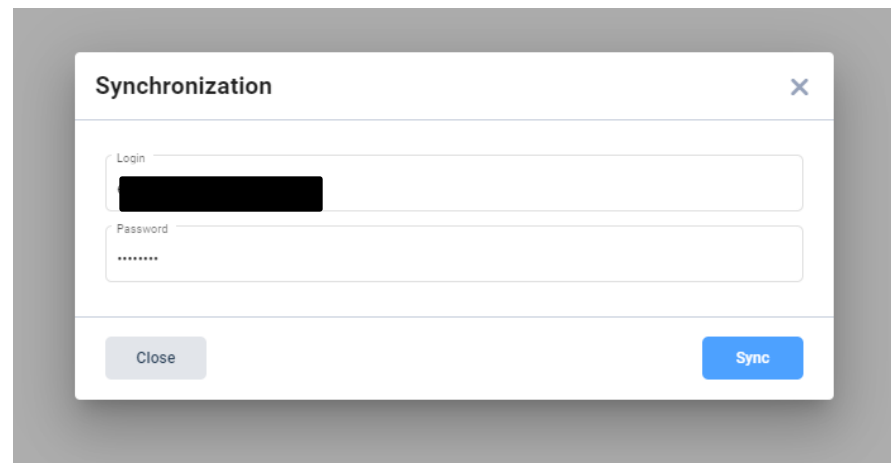
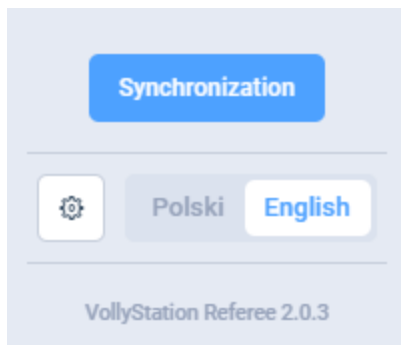
VolleyStationReferee



- „Synchronization“ anklicken > das bitte erst am Spieltag vor dem Match machen

(da bis 24 Uhr des Vortags neue SpielerInnen genannt werden können und diese Daten um 03:00 Uhr in der Früh vom Volleynet auf VolleyStation übertragen werden!!)

- Zugangsdaten eingeben und „Sync“ anklicken



VolleyStationReferee



- Die Synchronisation läuft lädt alle Ligen, die mit diesem Login verbunden sind und endet mit "Sync finished" dann könnt ihr es mit "Close" schließen:

Synchronization

Login *
office@uvc-wy.at

Password *
.....

Synchronization

Downloading data
Adding seasons to database
AVL I - Cup - Herren
AVL II - Cup - Herren
ÖVV - H2 - Grunddurchgang Gruppe 1
ÖVV - H2 - Grunddurchgang Gruppe 2
NÖVV - 1.LL Herren
NÖVV - 1 Klasse Herren Ost
NÖVV - 1 Klasse Herren West
NÖVV - 1 Klasse Damen Pl. 1-6
NÖVV - 1 Klasse Damen Pl. 7-12
NÖVV - 1 Klasse Damen Pl. 13-17
NÖVV - 1 Klasse Damen Mitte
NÖVV - 1 Klasse Damen West
NÖVV - 1 Klasse Damen Ost
NÖVV - Niederösterreich Cup Herren
NÖVV - 1.LL Damen
NÖVV - 2.LL Damen
NÖVV - Niederösterreich Cup Damen
NÖVV - ÖMS Quali U20 Männlich 5-6
NÖVV - ÖMS Quali U20 Männlich Gruppe B

CloseSync

NÖVV - U18 Weiblich LK2
NÖVV - ÖMS Quali U18 Weiblich
NÖVV - ÖMS Quali U20 Weiblich 5-6
NÖVV - ÖMS Quali U20 Weiblich Final 4
NÖVV - ÖMS Quali U20 Weiblich Gruppe A
NÖVV - U20 Weiblich West
NÖVV - ÖMS Quali U20 Weiblich Gruppe B
NÖVV - U20 Weiblich Ost
Sync finished

CloseSync

VolleyStationReferee



- Dann bei Season das auswählen was ihr an diesem Tag spielt

The screenshot shows a web interface for 'VolleyStationReferee'. At the top, there is a 'Season' dropdown menu with the text 'NÖVV - U16 Weiblich LK2' and a red arrow pointing to it. To the right of the dropdown are two buttons: 'Import match' and 'Add match'. Below these elements is a table with two columns: 'Away' and 'Date'.

- "Add Match anwählen >
"Official match" und den
zuvor kopierten
"Access key"
(siehe Seite 6) einfügen

VolleyStationReferee



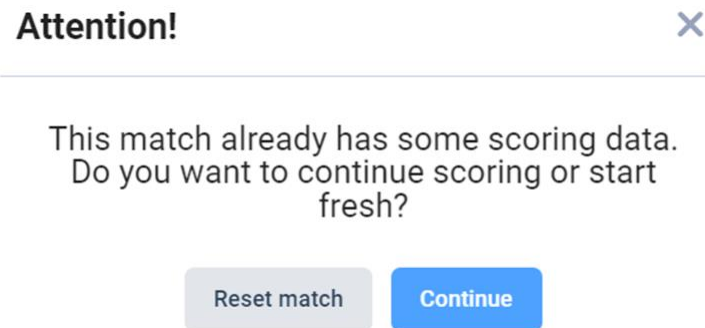
- "Add Match anwählen > "Official match" und den zuvor kopierten "Access key" (siehe Seite 6) einfügen

- Wenn ein grünes Häkchen kommt -> "Conform" (wenn kein grünes Häkchen kommt, stimmt etwas mit dem Key nicht)

VolleyStationReferee



- Sollte dieses Fenster kommen:



auf "Reset match" klicken

- Einrichten des Spieles – Eingabe fehlender Daten:

"Category and division "eintragen

(Male > männöoch / Female > weiblich / Mixed > mixed)

[Senior > allgemeine Klasse / Junior > U20 / Youth > U18 / Kid > U16]

VolleyStationReferee



- **Eintragen der Schiedsgerichts inkl. Schreiber** (bei "Level" könnt ihr die Schiedsrichterlizenz eintragen, oder nur ein Leerzeichen machen)
 - „Name“ – Vorname
 - „Surname“ - Nachname

First referee - Name	First referee - Surname	Level
Second referee - Name	Second referee - Surname	Level
Third referee - Name	Third referee - Surname	Level
Challenge referee - Name	Challenge referee - Surname	Level
Substitute referee - Name	Substitute referee - Surname	Level
Scorer - Name	Scorer - Surname	Level
Assistant scorer - Name	Assistant scorer - Surname	Level

VolleyStationReferee



- Die Teams auswählen und die Betreuer/innen eingeben

Create match



Team - Home Wr. Neustadt			Team - Away Südstadt		
Coach - Name		Coach - Surname	Coach - Name		Coach - Surname
Assistant - Name		Assistant - Surname	Assistant - Name		Assistant - Surname
Second assistant - Name		Second assistant - Surname	Second assistant - Name		Second assistant - Surname
Medical 1 - Name	Medical 1 - Surname	Type	Medical 1 - Name	Medical 1 - Surname	Type
Medical 2 - Name	Medical 2 - Surname	Type	Medical 2 - Name	Medical 2 - Surname	Type

VolleyStationReferee



- Eintragen der Betreuer und Teams

Teams and Staff

Team - Home UNIONvolleys Bisamberg Hollabrunn 4	Team - Away Mattersburg (NÖVV) 2
<input type="button" value="Add"/>	<input type="button" value="Add"/>

Um die BetreuerInnen einzutragen, muss der "Add" Button gedrückt werden, so können alle Personen, die auf der Bank sitzen, eingetragen werden:

Teams and Staff

Team - Home UNIONvolleys Bisamberg Hollabrunn 4	Team - Away Mattersburg (NÖVV) 2			
<input type="text" value="Name"/>	<input type="text" value="Surname"/>	<input type="text" value="Type"/>	<input type="button" value="X"/>	<input type="button" value="Add"/>
<input type="button" value="Add"/>				

VolleyStationReferee



- Teams eingeben "Set roster"

Create match

Team - Home

0 ILLE J.

0 NIGISCHER S.

0 PATSCHKA N.

0 HOLUBA L.

0 STARK S.

0 BLAICHER D.

0 CLAUSEN L.

0 SCHAFER R.

0 KÖCK L.

0 ECKHARDT M.

0 KRATZER H.

0 EIGNER L.

0 MOSER S.

0 LUTZ K.

0 MORDAX M.

0 CLAUSEN H.

Set roster

Team - Away

0 KURZ J.

0 FISCHER H.

0 GEISENDORFER J.

0 GELIS L.

0 SCHÖLL S.

0 ZAGLER H.

4 KAMMERER S.

15 GSCHIEL S.

18 ALJUKIC A.

28 ISKREVA-REISNER M.

29 VICKERY-STAMPF S.

37 PUNTIGAM B.

51 OLLRAM M.

95 SUGETICH J.

99 JAGSCHITZ T.

Set roster

Cancel

Create match

VolleyStationReferee



- SpielerInnen für diesen Spieltag auswählen; Captain und Libero (wenn vorhanden) definieren -> anschließend "Conform" sollte etwas nicht in Ordnung sein, zeigt euch das das Programm **ROT** an

Set roster ✕

Select	Number	Code	Name	Surname	Foreign	Role
<input type="checkbox"/>	0	72148	Mavie	MORDAX	<input type="checkbox"/>	
<input type="checkbox"/>	0	79243	Hera	CLAUSEN	<input type="checkbox"/>	
<input checked="" type="checkbox"/>	1	50137	Julia	ILLE	<input checked="" type="checkbox"/>	Captain
<input checked="" type="checkbox"/>	2	43444	Sophie	NIGISCHER	<input checked="" type="checkbox"/>	
<input checked="" type="checkbox"/>	3	63659	Lena	HOLUBA	<input checked="" type="checkbox"/>	
<input checked="" type="checkbox"/>	4	67905	Sarah	STARK	<input type="checkbox"/>	
<input checked="" type="checkbox"/>	5	70420	Daniela	BLAICHER	<input type="checkbox"/>	Libero
<input checked="" type="checkbox"/>	6	70421	Luna	CLAUSEN	<input type="checkbox"/>	
—						

Players: **11**

Add

CancelConfirm

VolleyStationReferee

- Dann „Create match“ anklicken

Create match ×

Add Add

Team - Home

1	ILLE J.	C F
2	NIGISCHER S.	F
3	HOLUBA L.	F
4	STARK S.	
5	BLAICHER D.	L1
6	CLAUSEN L.	
7	SCHAFER R.	
8	KÖCK L.	
9	ECKHARDT M.	
10	KRATZER H.	
11	EIGNER L.	

Set roster

Team - Away

4	KAMMERER S.	C
15	GSCHIEL S.	
18	ALJUKIC A.	
28	ISKREVA-REISNER M.	
29	VICKERY-STAMPF S.	
37	PUNTIGAM B.	
51	OLLRAM M.	L1
95	SUGETICH J.	
99	JAGSCHITZ T.	

Set roster

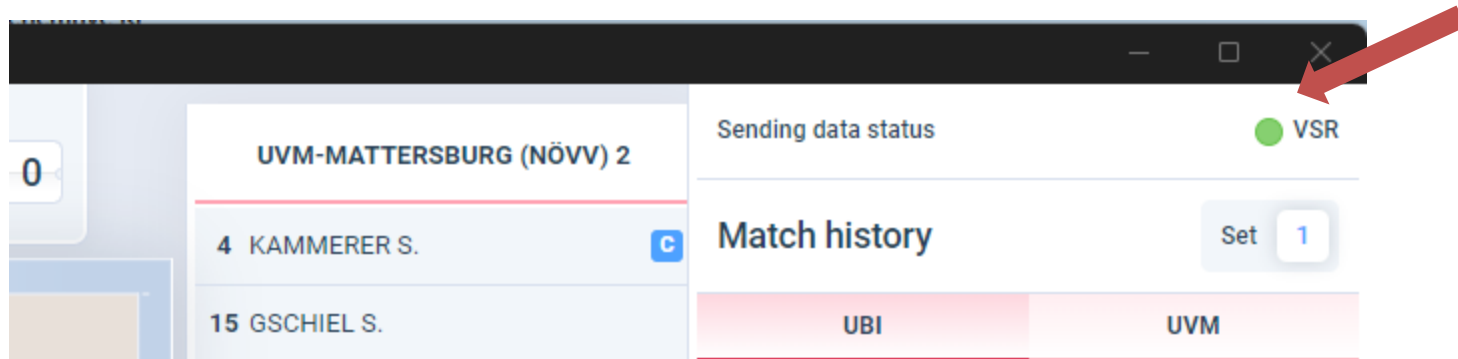
Timina settinas

Cancel Create match

VolleyStationReferee



- Der "grüne Punkt oben rechts zeigt euch, dass ihr online seid und die Daten übertragen werden



VolleyStationReferee



- Unterschrift der Teams

Both teams need to sign their rosters

Sign Home Sign Away

- Nach dem Münzwurf kann bei „Provide coin toos result“ das Ergebniss des Münzwurfes eingeben werden.

Provide coin toss result | Coin toss

VolleyStationReferee



- „Starting lineup“ anklicken, Eingabe der Spieler*innen
 - können händisch, oder
 - mit Doppelklick auf den Namen eingetragen werden (beginnt bei Pos. 1)
 - bei Pick color die Farbe der Dressen Auswählen
 - sollte eine Nummer bei einem Spieler nicht stimmen -> kann diese durch klicken auf "Set roster" noch geändert werden

- Sollte kein Captain am Spielfeld sein, verlangt das System „Designate captain“

VolleyStationReferee



- Den Spielbericht entsprechend dem Spielverlauf ausfüllen
- Mit Klick auf „Match details“ könnt ihr z.B. die Zuschauerzahl auch schon während des Spiels eingeben

VolleyStationReferee

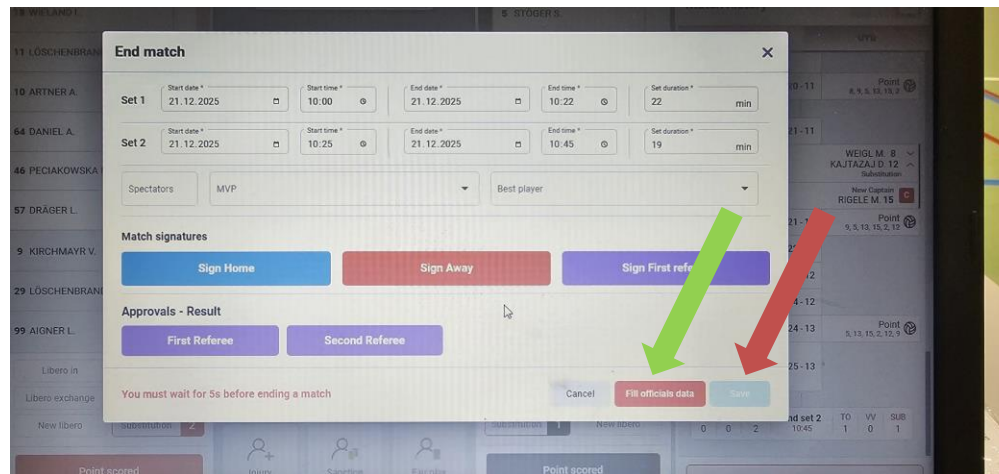


- Am Spielende auf „End match“ klicken, im Fenster bitte alle Daten kontrollieren bzw. richtig eingeben!
- „Spectators“ sollte ausgefüllt werden
- „MVP“ und „Best Player“ sind optional (sollte aber der Realität entsprechen)
- Bevor 30“ abgelaufen sind, müssen die Teams und der/die 1. Schiedsrichter/in unterschreiben

VolleyStationReferee



- Neu ist ab Jänner 2026:
Es werden vom 1. und 2. Schiedsrichter Unterschriften verlangt. Dies haben wir eingeführt, damit wir die Felder Schiedsrichter bei den, am Anfang zu erfassenden Spieldaten, als 'Pflichtfelder' definieren können und somit kann es nicht mehr vorkommen, dass keine SchiedsrichterInnen eingetragen werden.
- Wie auf dem u.a. Screenshot zu sehen ist, ist der SAVE-Button hellblau und somit nicht aktiv, weil verpflichtende Einträge fehlen. Bitte in diesem Fall auf "Fill officials Data" klicken.



VolleyStationReferee



- Nun die fehlenden Daten im Nachhinein erfassen und "Confirm" bestätigen:

- Anschließend auf First Referee klicken und dann Second Referee und mit der Maus (oder am Touchscreen mit dem Finger) unterschreiben und mit "Sign" bestätigen:

VolleyStationReferee

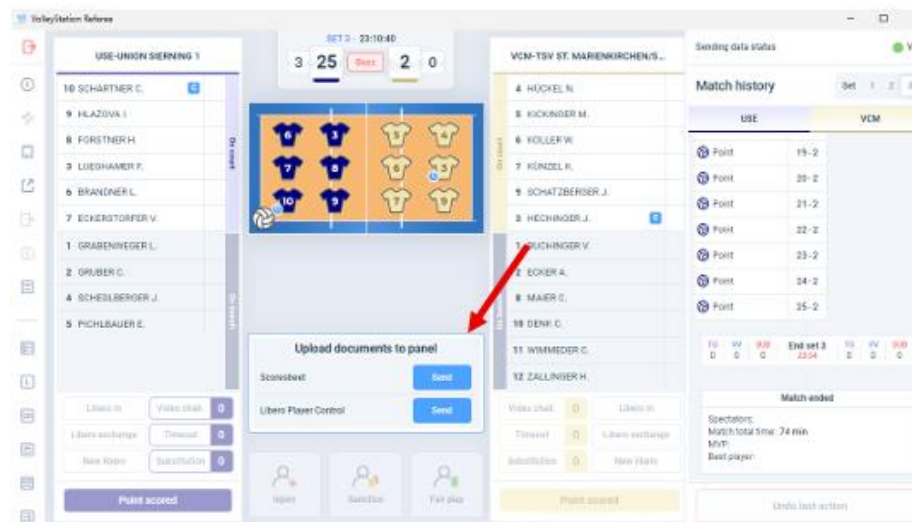


- Wenn beide Unterschriften gespeichert sind, wird der "Save Button" aktiv und das Spiel kann gespeichert werden:

The screenshot shows the 'End match' dialog box in the VolleyStationReferee application. The dialog box is titled 'End match' and has a close button (X) in the top right corner. It contains three sections for Set 1, Set 2, and Set 3. Each section has fields for 'Start date', 'Start time', 'End date', 'End time', and 'Set duration'. Below these sections are dropdown menus for 'Spectators', 'MVP', and 'Best player'. At the bottom of the dialog box, there are two checkboxes: 'First Referee Signed' and 'Second Referee Signed', both of which are checked. A red arrow points to the 'Save' button, which is highlighted in blue, indicating it is active. The background of the application shows a match interface with a score of 3-25-2 and a match history table.

VolleyStationReferee

- Mit "Confirm" bestätigen und dann noch den Spielbericht (Scoresheet) hochladen; damit dieser dann auch für alle sichtbar wird (das Dokument "Libero Player Control muss nicht hochgeladen werden):



- Wenn dies alles erledigt ist, wird ein grünes Hakenl bei Scoresheet angezeigt und somit sind alle notwendigen Daten hochgeladen und das Spiel kann beendet werden:

